



産交バス 通過予定時刻表

(05817-01)  
NIHONGIGUCHI  
二本木口

系統		L6-3	K3-1,3		K3-2	E2-0,1	F2-1,3	G2-1	【熊本空港直行便】	Route No.
行先		KIYAMA 木山	NUYAMAZU 木山／沼山津	KIYAMA 沼山津／木山	NUYAMAZU 沼山津	KUSUNOKI DANCHI 楠団地／竜田口駅	TOSHIMA 小山団地／戸島	OYAMA DANCHI 小山団地	KUMAMOTO AIRPORT 熊本空港	Destination
経由		熊本駅前	熊本駅前／ 県庁前	県庁前／熊本駅前	熊本駅前／県庁前	熊本駅前／桜町 ターミナ	子飼橋／熊本駅前	熊本駅前／ 科／託麻原 本通	熊本駅前／ 自衛隊	Vir
平日	5									5
	6		44 沼	14 59 木		16 竜	22 43 戸			6
	7			12 木 15 38 39 木 58		03 竜	05 26 48			7
	8			02 木 13 18 木 36 木			22 46 戸			8
	9			00 19 木 39 木	58		21 戸 47			9
	10			16 木 39 木		18 41	21 戸 47			10
	11			02 19 木 39 木		18	21 戸 46			11
	12			02 19 木 37 木		18	22 45			12
	13			19 木 39 木	01	18	22 46			13
	14			14 木 39 木	00	18	21 46			14
	15			19 木 36 木	00 55	18	21 46			15
	16			18 木 38 木		30	21 42			16
	17	29		20 木 40 木	00	18 33	16 48			17
	18	38		19 木 41 木	01	17 37	24 44			18
日	19	38		08 23 木		40	00 23		28	19
	20			05 木 56 木		39		47		20
	21			48 木				12		21
	22			43 木		03				22
	23									23

系統		K3-1,3		E2-0,1		F2-1,3		【熊本空港直行便】		Route No.
行先		KIYAMA 沼山津／木山		KUSUNOKI DANCHI 楠団地／竜田口駅		TOSHIMA 小山団地／戸島		KUMAMOTO AIRPORT 熊本空港		Destination
経由		県庁前／熊本駅前		熊本駅前／桜町ターミナ		子飼橋／熊本駅前		熊本駅前／自衛隊		Vir
土曜	5									5
	6	46 木		10						6
	7	21 木 34		40		04 44				7
	8	04 16 木 39 木 59		18		39				8
	9	17 木 34 木		18		19 46 戸				9
	10	00 18 木 37 木		18		21 戸 46				10
	11	00 17 木 32 木		19		21 45				11
	12	00 17 木 37 木 56		19		20				12
	13	17 木 37 木 55		19		20				13
	14	17 木 36 木		19		20				14
	15	00 17 木 37 木		19		20				15
	16	00 17 木 37 木		19		20				16
	17	00 17 木 36 54		19		19				17
	18	17 木		19		20				18
曜	19	01 20 木 58 木		19		21		28		19
	20	56 木		40		19				20
	21	56 木		04						21
	22									22
	23									23

系統		K3-1,3		E2-0,1		F2-1,3		【熊本空港直行便】		Route No.
行先		KIYAMA 沼山津／木山		KUSUNOKI DANCHI 楠団地／竜田口駅		TOSHIMA 小山団地／戸島		KUMAMOTO AIRPORT 熊本空港		Destination
経由		県庁前／熊本駅前		熊本駅前／桜町ターミナ		子飼橋／熊本駅前		熊本駅前／自衛隊		Vir
日祝	5									5
	6	46 木		10						6
	7	21 木 34		40		04 44				7
	8	04 16 木 39 木 59		18		39				8
	9	17 木 34 木		18		19 46 戸				9
	10	00 18 木 37 木		18		21 戸 46				10
	11	00 17 木 32 木		19		21 45				11
	12	00 17 木 37 木 56		19		20				12
	13	17 木 37 木 55		19		20				13
	14	17 木 36 木		19		20				14
	15	00 17 木 37 木		19		20				15
	16	00 17 木 37 木		19		20				16
	17	00 17 木 36 54		19		19				17
	18	17 木		19		20				18
祝	19	01 20 木 58 木		19		21		28		19
	20	56 木		40		19				20
	21	56 木		04						21
	22									22
	23									23




備考  
沼＝沼山津行き  
戸＝戸島駐車場前行き  
竜＝竜田口駅行き  
木＝木山産交行き

スマホで簡単にバスの  
現在地や接近情報が  
分かるようになりました！



バス  
パス  
～バスロケーションシステム～



系統		A1-1	A4-1,2	A3-1	A2-1	A5-1	A5-2	Route No.
行先		TOMIO DANCHI 富尾団地	ONO PARK 北区役所／小野泉水	KANAN CHUGAKKO 鹿南中学校	KIDOME 田原坂／木留	YAMAGA ONSEN 山鹿温泉		SAKURAMACHI BUS TERMINAL 桜町ターミナル／水道町
經由		熊本駅前／桜町ターミナ	植木／北区役所前	京町本丁／植木	京町本丁／植木宮 の前	植木／来民パイパ ス	植木／日置	熊本駅前／桜町ターミナ
平日	5							5
	6	18 44						6
	7	31						7
	8	22						8
	9	03	25 小		50			9
	10	03	50 小			10	35	10
	11	03	20		30	40		11
	12	03	20	58				12
	13	03			30	10		13
	14	03			30	10		14
	15	03	54 小		34 50	40	27	15
	16	03 32	15 小		28		38	16
	17	04	48		20	28 53	13	17
	18	03		43		25		18
土曜	19		44	14		27		19
	20							20
	21							21
	22							22
	23							23
	23							23
系統		A1-1	A4-1,2	A3-1	A2-1	A5-1	A5-2	Route No.
行先		TOMIO DANCHI 富尾団地	ONO PARK 北区役所／小野泉水	KANAN CHUGAKKO 鹿南中学校	KIDOME 田原坂／木留	YAMAGA ONSEN 山鹿温泉		SAKURAMACHI BUS TERMINAL 桜町ターミナル／水道町
經由		熊本駅前／桜町ターミナ	植木／北区役所前	京町本丁／植木	京町本丁／植木宮 の前	植木／来民パイパ ス	植木／日置	熊本駅前／桜町ターミナ
土曜	5							5
	6							6
	7	08 38						7
	8							8
	9	08						9
	10		51 小			44	30	10
	11	39		01				11
	12							12
	13	38	51 小		31	15		13
	14	34				15		14
	15	08	51 小	01	31	44		15
	16		51 小		31		40	16
	17	34			29	40		17
	18				32	15		18
祝日	19					57		19
	20					46		20
	21							21
	22							22
	23							23
	23							23
系統		A1-1	A4-1,2	A3-1	A2-1	A5-1	A5-2	Route No.
行先		TOMIO DANCHI 富尾団地	ONO PARK 北区役所／小野泉水	KANAN CHUGAKKO 鹿南中学校	KIDOME 田原坂／木留	YAMAGA ONSEN 山鹿温泉		SAKURAMACHI BUS TERMINAL 桜町ターミナル／水道町
經由		熊本駅前／桜町ターミナ	植木／北区役所前	京町本丁／植木	京町本丁／植木宮 の前	植木／来民パイパ ス	植木／日置	熊本駅前／桜町ターミナ
平日	5							5
	6							6
	7	08 38						7
	8							8
	9	08						9
	10		51 小			44	30	10
	11	39		01				11
	12							12
	13	38	51 小		31	15		13
	14	34				15		14
	15	08	51 小	01	31	44		15
	16		51 小		31		40	16
	17	34			29	40		17
	18				32	15		18
祝日	19					57		19
	20					46		20
	21							21
	22							22
	23							23
	23							23
備考		水＝水道町行き 小＝小野泉水公園行き						<div>スマホで簡単にバスの 現在地や接近情報が 分かるようになりました！</div> <div>  </div>