

系統	SAKURAMACHI TERMINAL 桜町ターミナル										SEIBU SHAKO 熊本駅前 西部車庫	TASAKI BASHI 田崎橋	U4-2 TANIOZAKI 谷尾崎	U4-3 OSHIMA SANKO 小島産交	S3-0 SEIBU SHAKO 西部車庫	Route No.
行先	桜町ターミナル										熊本駅前 桜町ターミナ	熊本駅前	新町／西山 中学前	池の上／西 区役所前	熊本駅前／ 蓮台寺	Destination
経由											熊本駅前／ 桜町ターミナ	熊本駅前	新町／西山 中学前	池の上／西 区役所前	熊本駅前／ 蓮台寺	Vir
平日	5															5
	6	24	29	34	34	37	38	42	45	53	57	58				6
	7	7:00～19:00の間は 5～10分間隔にて運行										51				7
	8											14 57 西	52			8
	9											20 28 西	09 22 38		14	9
	10											40 53			50	10
	11											39 西	00 17 32 39	41	10 57	11
	12											26	13 54		57	12
	13											09 26	06 27 43		57	13
	14											26	12 28 43 56	28	57	14
	15											09 26	12 48 52	26	57	15
	16											26	06 37	35	57	16
	17											26	06 12	58	57	17
	18											30	05 23 54	49	13 58	18
曜日	19											31	10 16	49	14	19
	20											38 西	27	27	05 21	20
	21	00	02	03	13	13	29	30	32	32	43	57	59		06 21	21
	22	05	11	22	25	26	31	41						33	55	22
	23	09	09	21	24	34										23
	24	09	12	29												24




系統	SAKURAMACHI TERMINAL 桜町ターミナル										SEIBU SHAKO 熊本駅前 西部車庫	TASAKI BASHI 田崎橋	U4-2 TANIOZAKI 谷尾崎	U4-3 OSHIMA SANKO 小島産交	S3-0 SEIBU SHAKO 西部車庫	Route No.
行先	桜町ターミナル										熊本駅前 桜町ターミナ	熊本駅前	新町／西山 中学前	池の上／西 区役所前	熊本駅前／ 蓮台寺	Destination
経由											熊本駅前／ 桜町ターミナ	熊本駅前	新町／西山 中学前	池の上／西 区役所前	熊本駅前／ 蓮台寺	Vir
土曜	5															5
	6	55	56	57											44	6
	7	07	12	19	31	33	37	40	46	54	58				45	7
	8	7:00～18:00の間は 5～10分間隔にて運行										49 54			45	8
	9											24	08 28 32 45	41	47	9
	10											26	17		58	10
	11											26	32 45	27	49	11
	12											26	04 32 57		50	12
	13											24	14 23 52	25	50	13
	14											24	23 46		47	14
	15											24	00 15 42	34	47	15
	16											24	15	14	47	16
	17											24	14	06	47	17
	18	02	04	04	05	14	16	24	29	30	36	50	54	15	47	18
曜日	19	00	02	03	06	11	13	23	28	30	46	48	56		35	19
	20	03	03	15	18	22	28	41	52	58				25		20
	21	32	40	42	57											21
	22	10													36	22
	23															23
	24															24

系統	SAKURAMACHI TERMINAL 桜町ターミナル										SEIBU SHAKO 熊本駅前 西部車庫	TASAKI BASHI 田崎橋	U4-2 TANIOZAKI 谷尾崎	U4-3 OSHIMA SANKO 小島産交	S3-0 SEIBU SHAKO 西部車庫	Route No.
行先	桜町ターミナル										熊本駅前 桜町ターミナ	熊本駅前	新町／西山 中学前	池の上／西 区役所前	熊本駅前／ 蓮台寺	Destination
経由											熊本駅前／ 桜町ターミナ	熊本駅前	新町／西山 中学前	池の上／西 区役所前	熊本駅前／ 蓮台寺	Vir
日祝	5															5
	6	55	56	57											44	6
	7	07	12	19	31	33	37	40	46	54	58				45	7
	8	7:00～18:00の間は 5～10分間隔にて運行										49 54			45	8
	9											24	08 28 32 45	42	47	9
	10											26	17		58	10
	11											26	32 45	28	49	11
	12											26	04 32 57		50	12
	13											24	14 23 52	25	50	13
	14											24	23 46		47	14
	15											24	00 15 42	35	47	15
	16											24	15	15	47	16
	17											24	14	06	47	17
	18	02	04	04	05	14	16	24	29	30	36	50	54	44	47	18
祝日	19	00	01	02	03	06	11	23	28	30	46	48	56	21	35	19
	20	03	03	15	18	22	28	41	52	58				25		20
	21	32	40	42	57											21
	22	10													36	22
	23															23
	24															24



産交バス 通過予定時刻表

(02248-01)
KUMAMOTO CITY HALL
市役所前

系統	S4-1,2,3	S4-9	T1-1、2	T2-1	A1-1	T4-0	R1-1,2	Route No.
行先	KAWAGUCHI 川口／五丁／アクア	JA AKITA SHISHO MAE JA 飽田支所	OSIMA 小島産交／中島・五丁	OSHIMA SANKO 小島産交	SEIBU SHAKO 熊本駅・西部車庫	SEIBU SHAKO 西部車庫	KOKUCHO 川尻町／国町	Destination
經由	熊本駅前／八島町	八島町／白藤	熊本駅前／田崎市場	熊本駅前／西高校前	熊本駅前／田崎市場	春日校前／田崎市場	川尻市道／桜町ターミナ	Vir
平日	5							5
	6	54		40				6
	7	25 59五	43	14	21 58	51		7
	8	13 40ア 45	53		48	53	38 54	8
	9	23ア 34ア 53五	43		22	10	09国 24国 39	9
	10	23五 30ア 49五	33		00	21	04国 39	10
	11	18ア 35ア 53	43		01	21	04国 24国 39国	11
	12	18五 32ア 53	43		01	21	04国 34	12
	13	18五 30ア 53五	43		04	21	04国 34	13
	14	18五 30ア 48	43		01	21	04国 34	14
	15	18五 31 53五	43		01	21	04国 24 59国	15
	16	19五 33 51五	44		01	21 42	23国 38	16
	17	18五 32 58	38		34	15 38	03国 23 38国	17
	18	22五 32 56五	03 39			10	03国 23 38	18
	19	10五 32 56五	33		28	08	08国 40国 55国	19
	20	26ア 43				14 50	35国	20
	21	17五 52	03		00 37		15国 55国	21
	22	47五					40国	22
	23							23
土曜	5							5
	6							6
	7	01		07				7
	8	06 51	33	13五 38 58五			29国	8
	9	20五 50	33	35		09	04国 24 39	9
	10	21五 53	33	00五 39	07	15	04国 24 39	10
	11	20五 53	33	01五 39		13	08国 33	11
	12	20五 53五	33	00五 38	12 42	13	03国 23 58国	12
	13	19五 50	33	00五 36 58五	41	12	33	13
	14	19五 52五	33	36五	41	13	03国 33	14
	15	19五 52	33	01五 36		13	03国 33	15
	16	19五 52五	38	01五 36	11	13	03国 33	16
	17	20 52	38	01五 36 58五		14	03国 23国 38	17
	18	19五 52	38	36五 58五	35	13	03国 23 43国	18
	19	23五 50		36	13	10	08国 53国	19
	20			15五 41		04	35国	20
	21	00 59五		39五	21		15国 55	21
	22			09			35国	22
	23							23
日祝	5							5
	6							6
	7	01		07				7
	8	06 51	33	13五 38 58五			29国	8
	9	20五 50	33	35		09	04国 24 39	9
	10	21五 53	33	00五 39	07	15	04国 24 39	10
	11	20五 53	33	01五 39		13	08国 33	11
	12	20五 53五	33	00五 38	12 42	13	03国 23 58国	12
	13	19五 50	33	00五 36 58五	41	12	33	13
	14	19五 52五	33	36五	41	13	03国 33	14
	15	19五 52	33	01五 36		13	03国 33	15
	16	19五 52五	33	01五 36	11	13	03国 33	16
	17	20 52	33	01五 36 58五		14	03国 23国 38	17
	18	19五 52	33	36五 58五	35	13	03国 23 43国	18
	19	23五 50		36	13	10	08国 53国	19
	20			15五 41		04	35国	20
	21	00 59五		39五	21		15国 55	21
	22			09			35国	22
	23							23
備考	国＝国町行き 五＝五丁行き ア＝アクアドーム行き							<div>スマホで簡単にバスの 現在地や接近情報が 分かるようになりました！</div> <div>   ～バスロケーションシステム～</div> 